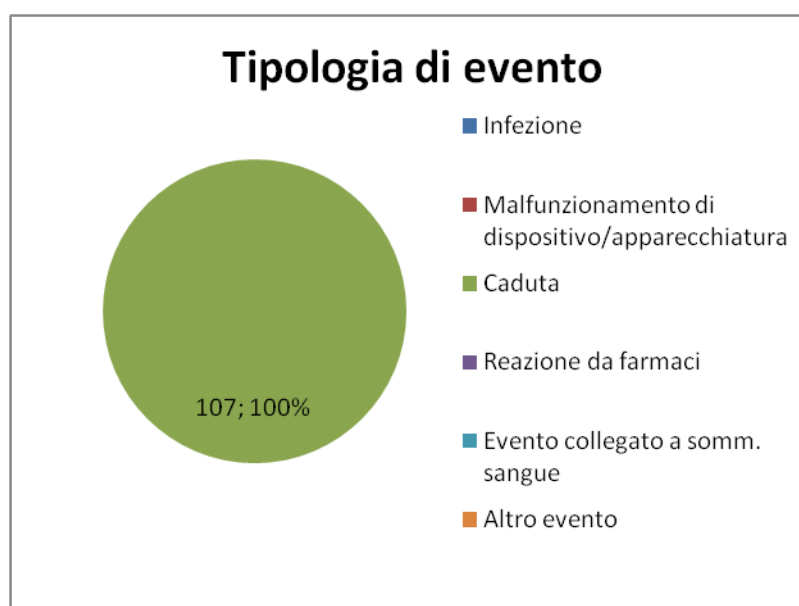




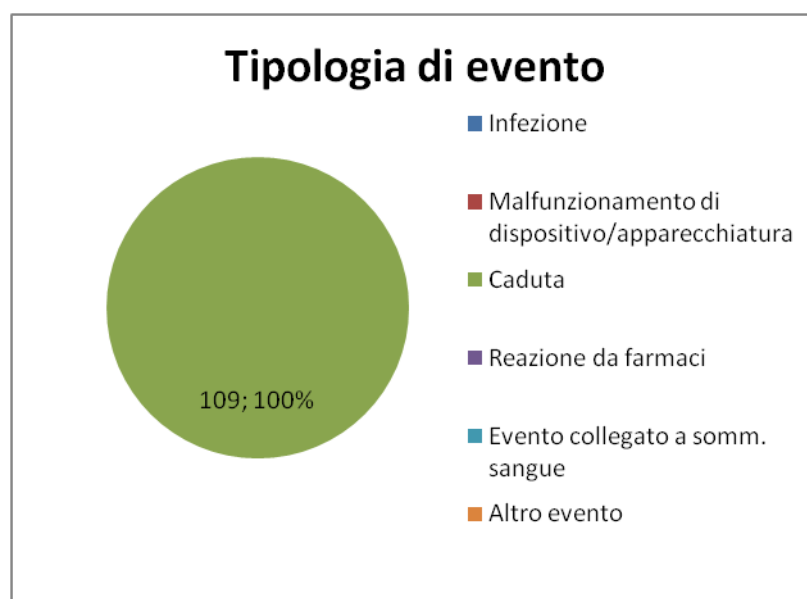
## SEGNALAZIONI SCHEDA *INCIDENT REPORTING*

### REPORT ANNO 2024

#### Anno 2021

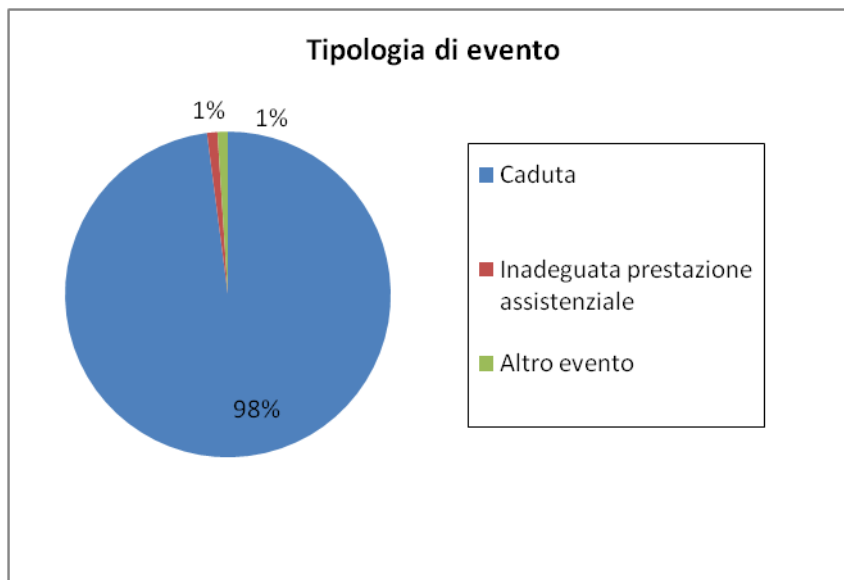


#### Anno 2022

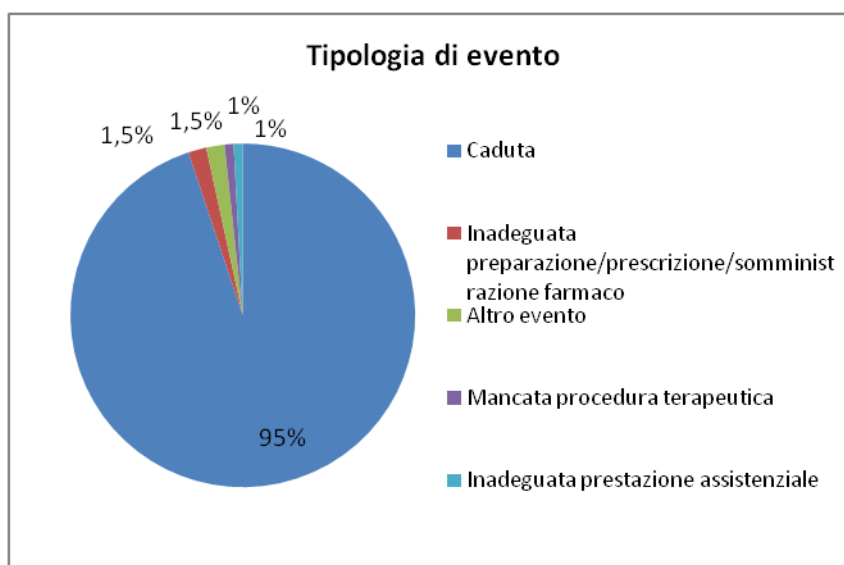




## Anno 2023



## Anno 2024





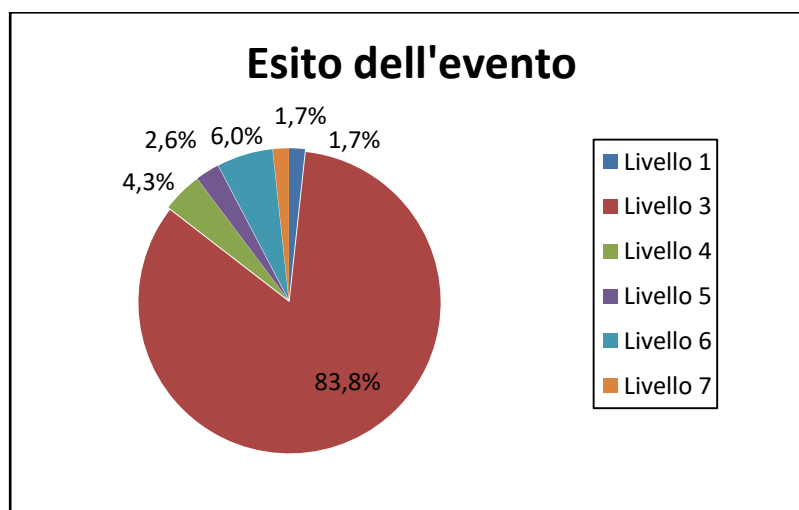
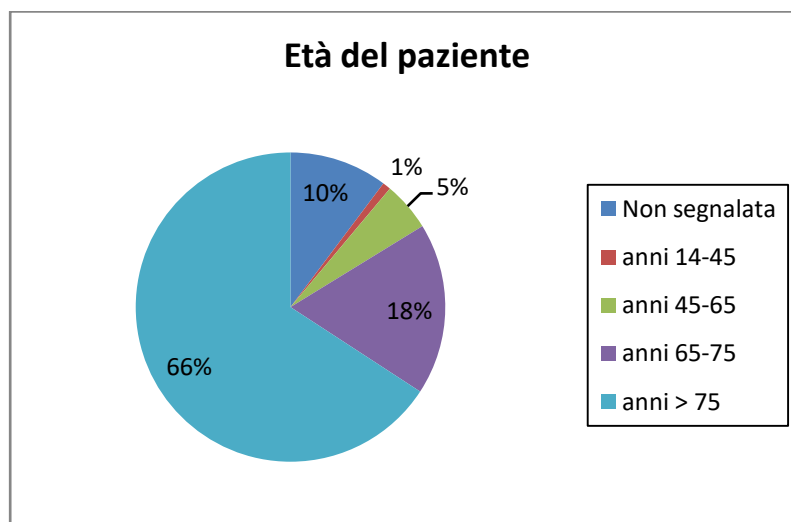
Nel 2024 si sono verificate:

- 111 segnalazioni relative a: **“Cadute”**
- 2 segnalazione relative a **“Inadeguata preparazione/prescrizione/somministrazione farmaco”**:
  - il paziente assume la terapia di un altro paziente, in quanto si auto posiziona nel posto sbagliato;
  - somministrazione e prescrizione Lasix 500 1x2 invece di Lasix 25 1x2
- 2 segnalazioni relative a **“altri eventi”** :
  - aggressione verbale della paziente nei confronti di un altro paziente e seguire dell'Infermiera;
  - schiacciamento accidentale del pollice tra le porte dell'ascensore
- 1 segnalazione relativa a **“Mancata procedura terapeutica”** (mancata prescrizione all'ingresso di Clexane 4.000)
- 1 segnalazione relativa a **“Inadeguata prestazione assistenziale”** (Errata somministrazione del pasto: paziente con dieta idrica, si è alimentato con dieta semi morbida).

### STATISTICHE 2020 - 2024

	2020	2021	2022	2023	2024
<b>Totale dimessi</b>	1277	1290	1436	1345	1626
<b>Totale Incident Reporting</b>	102	107	109	97	117
<b>Totale cadute</b>	101	107	109	95	111
<b>% paz caduti su totale dimessi</b>	7.91%	8.29%	7.59%	6.81%	6.82%

**Relativamente alla segnalazione di eventi avversi accaduti nel 2024 si riportano i seguenti risultati:**



#### Legenda livelli di esito:

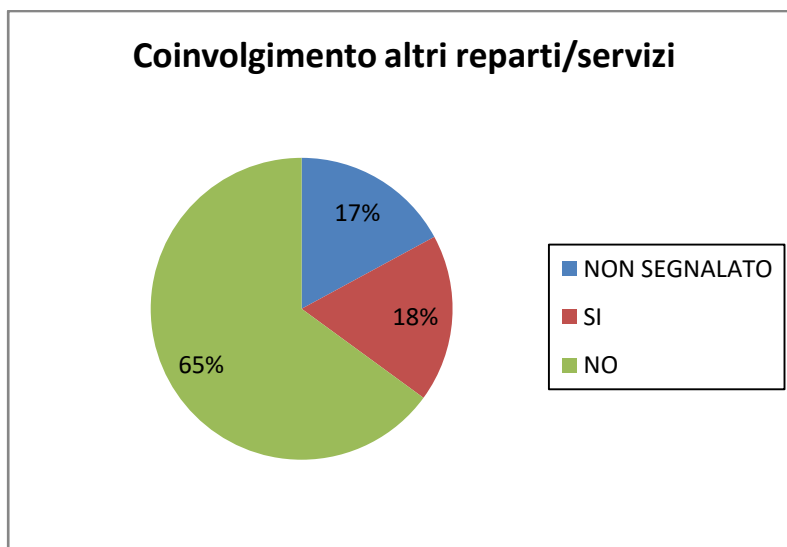
- 1 e 2: valutano il "possibile" esito dell'evento e sono cioè relativi agli eventi potenzialmente pericolosi ma mai occorsi;
- 3: "nessun danno/esito"
- 4: "esito minore": nessun danno occorso o danni minori che non richiedono un trattamento
- 5: "esito moderato": richiede osservazioni e monitoraggi extra/ulteriore visita e/o indagini diagnostiche minori/trattamenti minori
- 6: "esito tra moderato e significativo" che ha implicato osservazioni e monitoraggi extra/ulteriore visita e/o indagini diagnostiche/necessità di trattamenti con altri farmaci/eventuale cancellazione o posticipazione del trattamento
- 7: "esito significativo" con conseguente invio del paziente in Pronto Soccorso
- 8: "esito severo": disabilità permanente / contributo al decesso



### TABELLA DI SINTESI 2020-2024

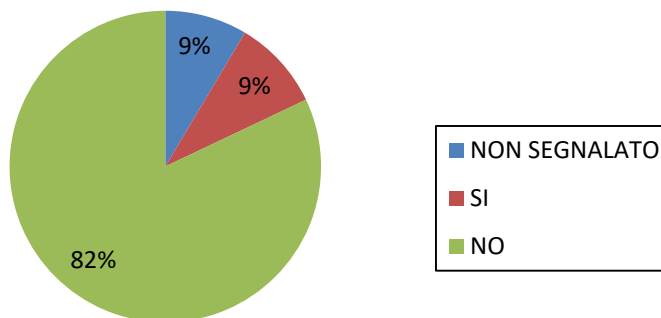
ANNO		LIVELLO								Tot
		1	2	3	4	5	6	7	8	
2021	n°eventi	0	1	0	85	9	11	1	0	107
	% sul totale	0%	1%	0%	79.4%	8.4%	10.2%	1%	0%	
2022	n°eventi	0	0	0	98	7	4	0	0	109
	% sul totale	0%	0%	0%	90%	6.5%	3.5%	0%	0%	
2023	n°eventi	1	0	1	83	6	5	1	0	97
	% sul totale	1%	0%	1%	85.6%	6.2%	5.2%	1%	0%	
2024	n°eventi	2	0	98	5	3	7	2	0	117
	% sul totale	1.7%	0%	83.8%	4.3%	2.6%	6.0%	1.7%	0%	

Relativamente ai dati del 2024 vengono forniti i seguenti Report





### Azioni accorgimenti intrapresi



### Incremento costi/durata degenza/consumo risorse

